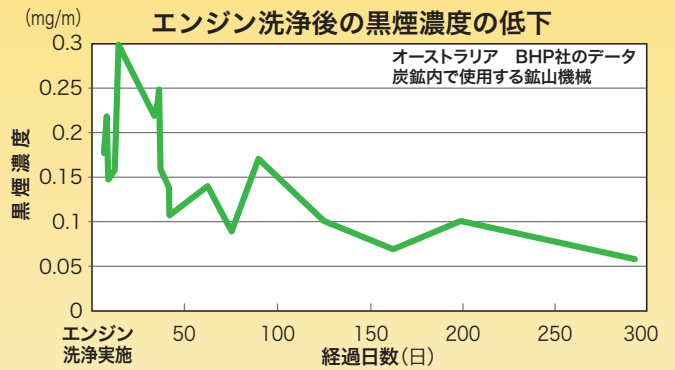


建機のエンジン内部洗淨50分で カーボンを根こそぎ除去すれば

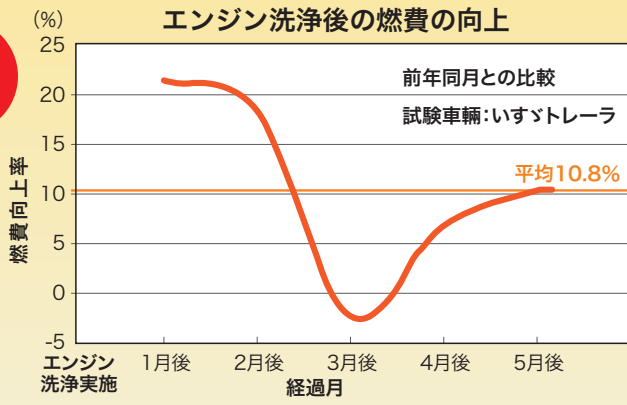
効果1 「エンジン洗淨※済み」で総合評価点 **UP**

POINT CO₂・HC削減・
黒煙大幅減少で環境配慮

※「エンジン洗淨」は環境省のグリーン購入法の特定調達品目
国や国の機関が購入する物品等について、環境への負担の少ない
製品を調達することを義務付けた法律に適用することになります。



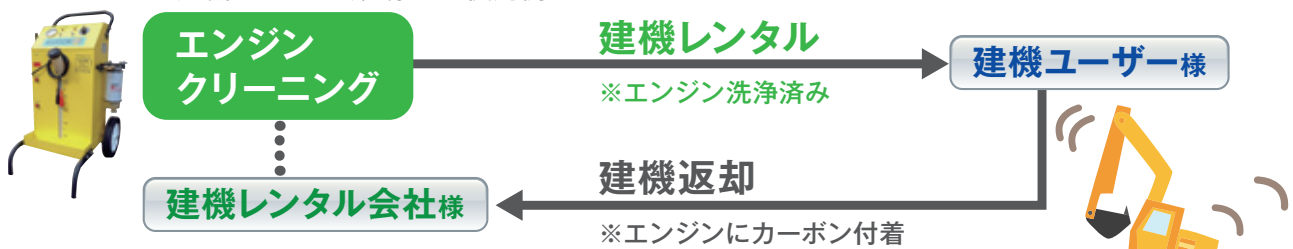
効果2



燃費UPで、**経費削減!**
POINT 他社との差別化戦略として
アピール度抜群

建機専用のエンジン洗淨システム **モコクリーン** を使う度に**エンジン再生!**

■ 建機レンタル会社様での使用例



燃焼室内 (燃料噴射ノズル、燃焼室、ピストン、バルブ) に溜まったカーボンを徹底洗淨

対象 ディーゼルエンジンに対応
(特に古いエンジンに効果的)

- ・建設機械 ・フォークリフト ・可搬式発電機
- ・トンネル用建設機械 ・保線区用モーターカー
- ・農業機械 ・船舶 ・鉱山機械 etc.

効果 オーバーホールなしに
オーバーホールと同様の効果

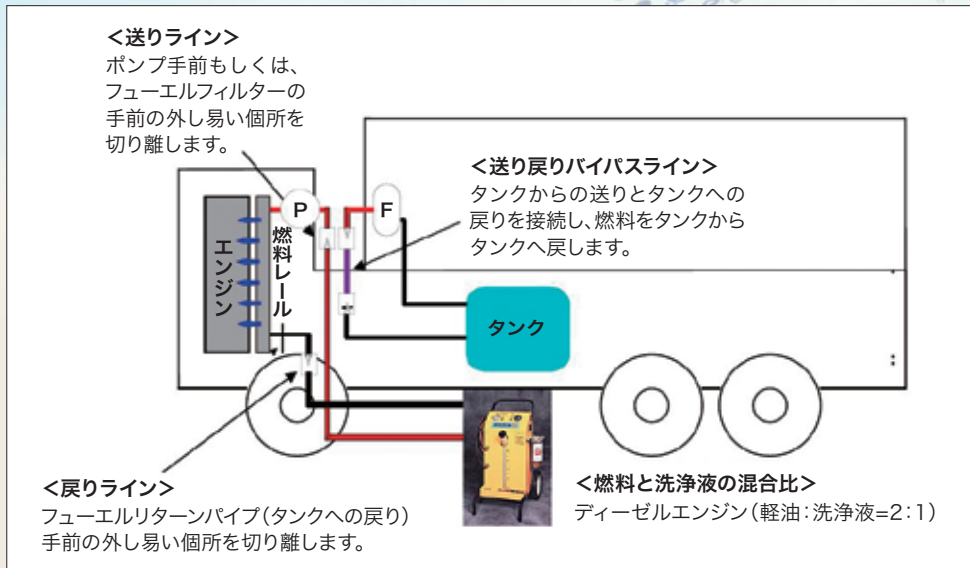
- ・アイドリング安定 ・エンジンの吹き上がり加速性が向上
- ・黒煙が大幅に減少 ・燃費向上
- ・エンジンオーバーホール、または載せ替えまでの時間延長

DPFの決定版、ディーゼルエンジンの黒煙をゼロに

エンジン洗浄システム モコクリーン[※]のご紹介

※Bilstein洗浄機+専用洗浄液

● 建機との接続イメージ



Bilstein洗浄機

● 使用方法

STEP1 接続準備

燃料配管
(通常は燃料フィルターの後)
に洗浄装置を接続

※どのようなエンジンにも接続できる
豊富なアダプターをご用意

STEP2 アイドリング運転50分

燃料タンクに軽油と専用洗浄液を
2(軽油):1(洗浄液)混合した液を入れ、
エンジンをアイドリング

⇒ エンジン洗浄
完了!

● 洗浄時間

- ・大型50分:
洗浄(40分) + エンジン停止(5分) + 仕上げ洗浄(5分)
- ・小型35分:
洗浄(25分) + エンジン停止(5分) + 仕上げ洗浄(5分)

● 機能特性

- ・2500psまでのディーゼルエンジンの洗浄が可能
- ・操作が簡単で、即使用可能
- ・脱着が容易なハイトロンホースと
ワンタッチコネクターを採用

■ エンジン洗浄システム「モコクリーン」の主な仕様

寸法	62cm(幅) × 58cm(奥行) × 90cm(高さ)
重量	32kg
タンク容量	19L
使用電源	DC12V(車載バッテリー使用、電源コードワニ口付)
付属品	燃料フィルタ兼水分分離計、プライムポンプ(255L/h)、吐出圧力計

※洗浄液は必ず専用品をご使用ください

ご相談ください

1. 試す

無料

テスト機で

効果お試し

※洗浄液はご購入ください

2. 選ぶ

ご希望によりどちらもOK!

ご購入

レンタル

コモテックは、「世のため」「人のため」、ディーゼルエンジンの排ガス低減に挑みます



JOB WITH DREAM
COMOTEC

株式会社 **コモテック**

〒344-0057 埼玉県春日部市南栄町13-17
TEL: 048-797-7197 FAX: 048-797-7198
<http://www.comotec.co.jp>
E-mail: info@comotec.co.jp